

Uso del sito

25.214 Visite

36,14% Frequenza di rimbalzo

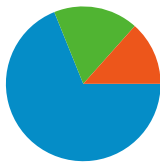
85.621 Visualizzazioni di pagina

00:03:04 Tempo medio sul sito

3,40 Pagine/Visita

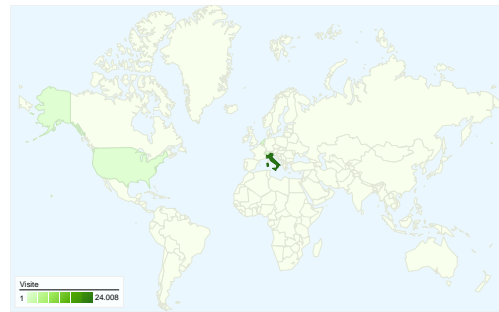
33,47% % nuove visite

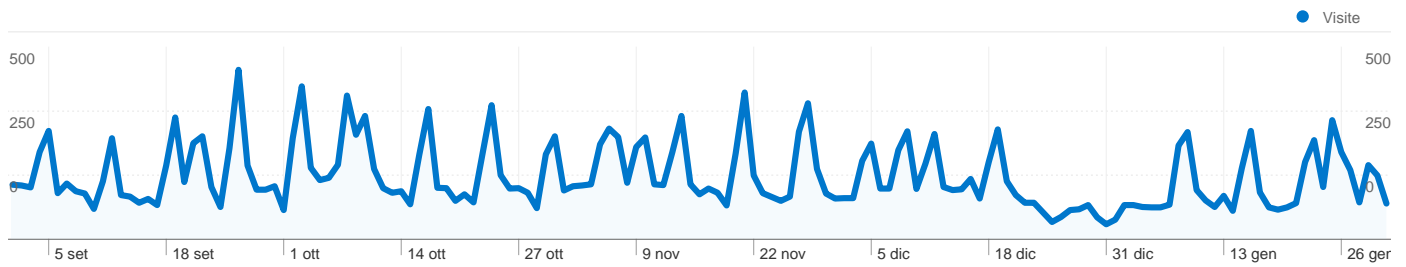
Panoramica sulle sorgenti di traffico



- Motori di ricerca**
17.369,00 (68,89%)
- Traffico diretto**
4.467,00 (17,72%)
- Siti referenti**
3.378,00 (13,40%)

Overlay mappa



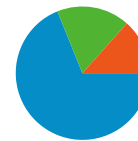


Tutte le sorgenti di traffico hanno generato un totale di 25.214 visite

17,72% Traffico diretto

13,40% Siti referenti

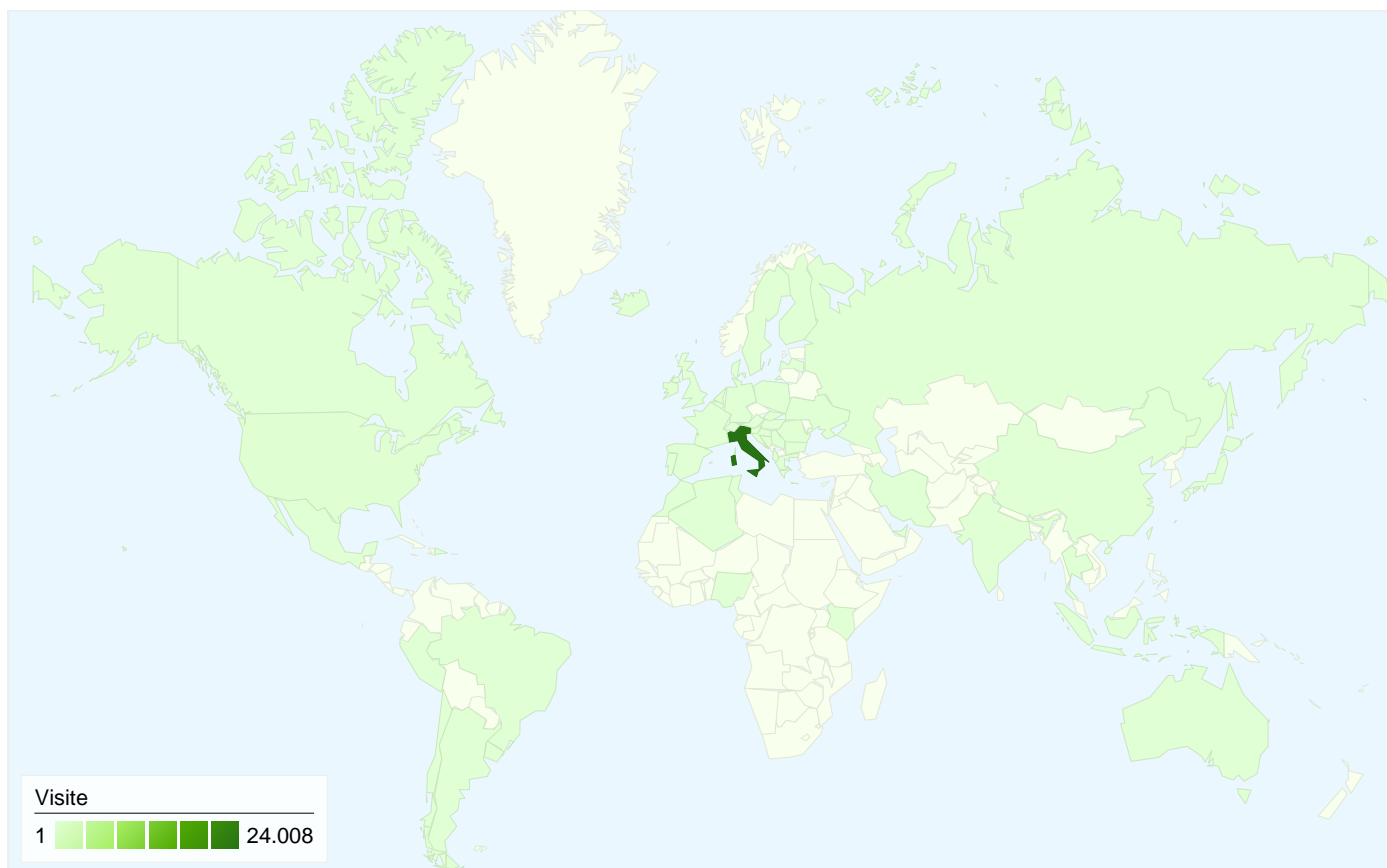
68,89% Motori di ricerca



■ Motori di ricerca
17.369,00 (68,89%)
■ Traffico diretto
4.467,00 (17,72%)
■ Siti referenti
3.378,00 (13,40%)

Principali sorgenti di traffico

Sorgenti	Visite	% visite	Parole chiave	Visite	% visite
google (organic)	16.226	64,35%	sterilgarda castiglione	3.760	21,65%
(direct) ((none))	4.467	17,72%	sterilgarda	1.688	9,72%
facebook.com (referral)	1.676	6,65%	fc sterilgarda castiglione	1.409	8,11%
laseried.com (referral)	615	2,44%	castiglione sterilgarda	1.223	7,04%
bing (organic)	398	1,58%	sterilgarda castiglione calcio	1.077	6,20%



25.214 visite provenienti da 54 Paesi/zone

Uso del sito

Paese/zona	Visite	Pagine/Visita	Tempo medio sul sito	% nuove visite	Frequenza di rimbalzo
Visite 25.214 % del totale del sito: 100,00%	Pagine/Visita 3,40 Media sito: 3,40 (0,00%)	Tempo medio sul sito 00:03:04 Media sito: 00:03:04 (0,00%)	% nuove visite 33,53% Media sito: 33,47% (0,20%)	Frequenza di rimbalzo 36,14% Media sito: 36,14% (0,00%)	
Italy	24.008	3,43	00:03:05	33,18%	35,41%
Netherlands	390	1,86	00:02:31	41,03%	73,33%
(not set)	214	3,33	00:03:45	13,55%	38,32%
United States	137	2,89	00:02:48	48,91%	51,09%
Switzerland	66	2,64	00:03:43	33,33%	33,33%
Germany	57	3,75	00:03:40	45,61%	43,86%
United Kingdom	52	3,60	00:02:28	42,31%	32,69%
France	46	3,96	00:01:58	58,70%	19,57%
Latvia	36	2,19	00:01:50	5,56%	58,33%
Peru	24	2,71	00:02:27	25,00%	29,17%

1 - 10 di 54